

Идентификатор Сотрудника

Для прохождения технических экзаменов Лаборатории Касперского в Авторизованных Центрах Сертификации вам необходимо получить идентификатор сотрудника и указать его при сдаче экзамена в Авторизованном Центре Тестирования.

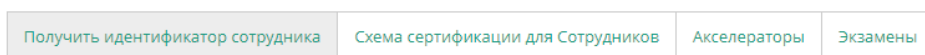
Внимание! Если вы не укажете идентификатор сотрудника при сдаче экзамена, результаты данной сертификации не будут учтены в Партнёрской Программе Лаборатории Касперского.

Как получить идентификатор сотрудника

1. Авторизуйтесь на [Партнёрском Портале Лаборатории Касперского](#), используя свой персональный логин и пароль. Это должен быть ваш личный аккаунт, в котором указаны ваши имя, фамилия и адрес корпоративной электронной почты. Несколько человек не могут использовать один и тот же идентификатор сотрудника. Если у вас еще нет персонального аккаунта на Партнёрском Портале, обратитесь к вашему менеджеру в Лаборатории Касперского или напишите на partnerportal@kasperskypartners.com
2. Перейдите в раздел: Обучение → Технические Тренинги → Сертификация и Экзамены → Получить идентификатор сотрудника.
3. На этой странице нажмите на кнопку «Отправить заявку»:

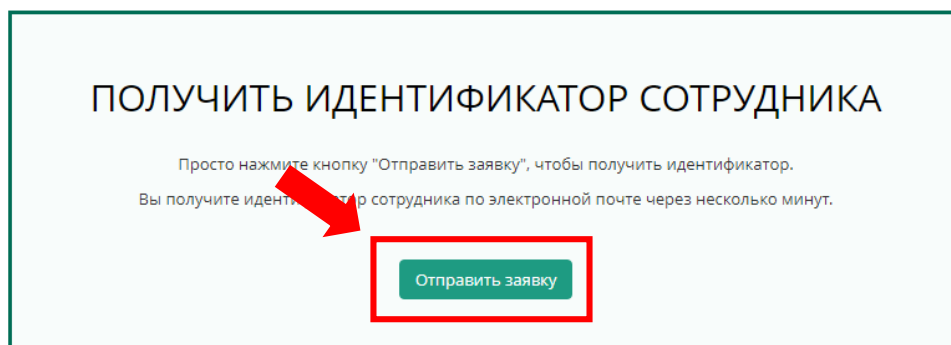


Лаборатория Касперского кроме обучения [менеджеров по продажам](#) предлагает [тренинги и сертификации для технических специалистов](#).

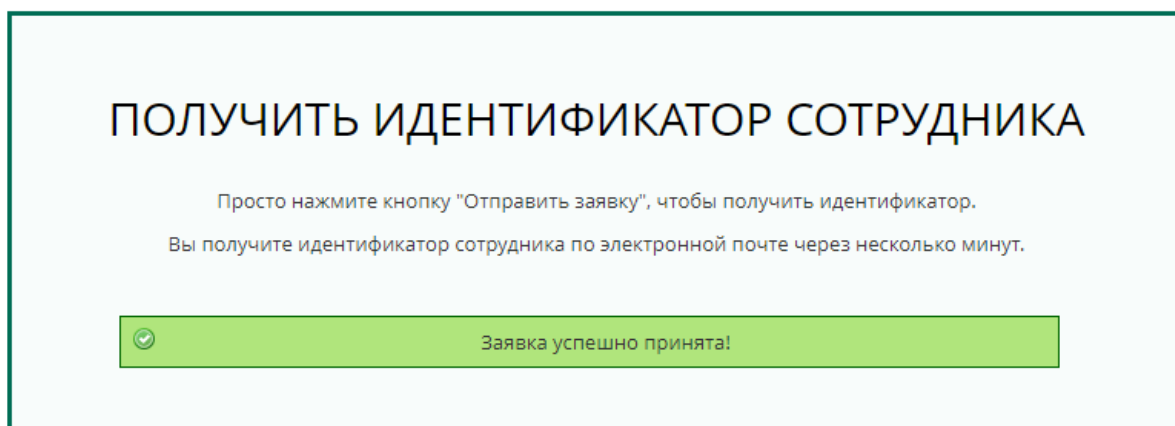


Для прохождения технических экзаменов Лаборатории Касперского в Авторизованных Центрах Сертификации вам необходимо получить идентификатор сотрудника. Данный идентификатор необходимо указать в поле «ID сотрудника», когда вы будете сдавать экзамен в Авторизованном Центре Сертификации. Идентификатор выдаётся один раз и действует для регистрации на любые экзамены в любых Авторизованных Центрах Сертификации.

Если вы не укажете идентификатор сотрудника при сдаче экзамена, результаты данной сертификации не будут учтены в Партнёрской Программе Лаборатории Касперского.

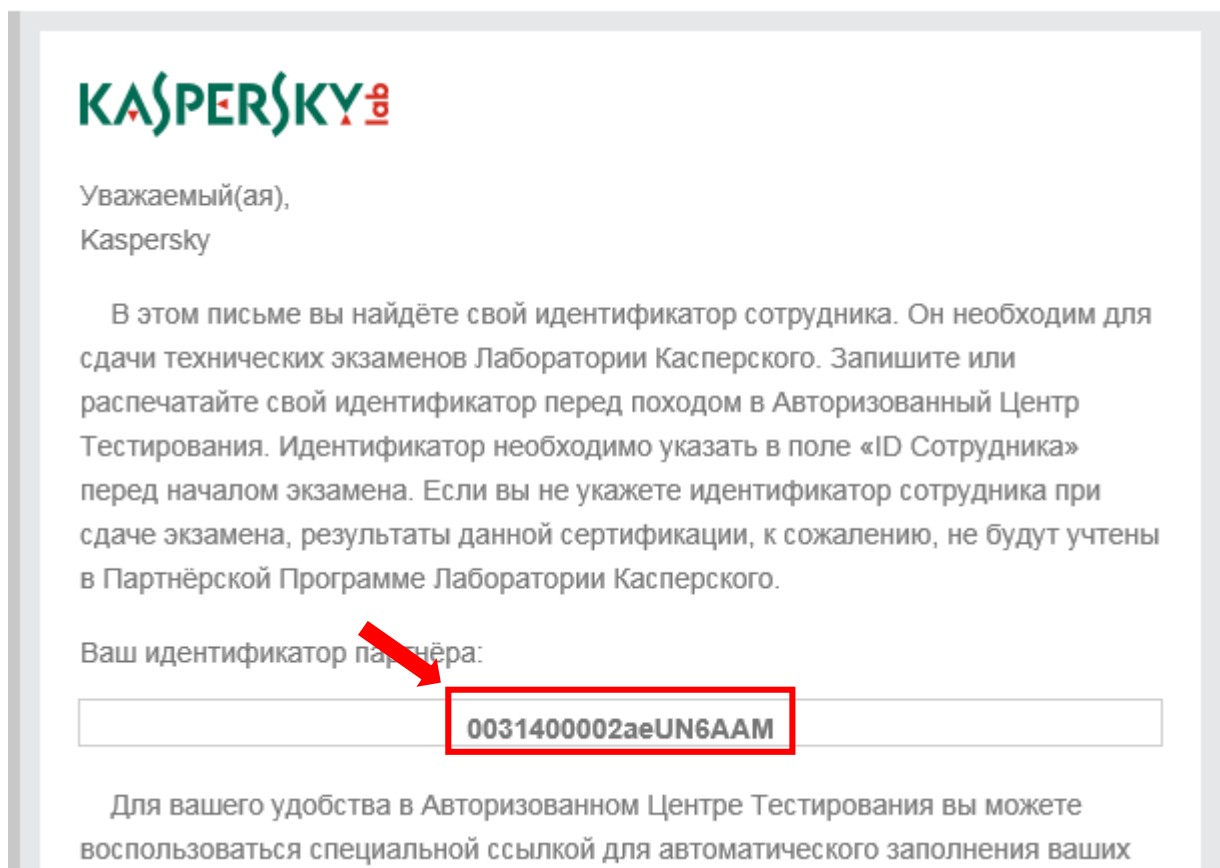


4. После нажатия кнопки вы увидите сообщение о том, что ваша заявка принята.



5. Вы получите идентификатор по электронной почте. Если вы не получили письмо, проверьте папку со спамом и обратитесь на partnerportal@kasperskypartners.com.

Копию письма, содержащего идентификатор, также получают ваши коллеги, имеющие права администратора Партнёрского Портала Лаборатории Касперского.



Идентификатор вам необходимо получить только один раз. Он действителен для сдачи любых экзаменов в любых Авторизованных Центрах Тестирования.

6. Запишитесь на экзамен в один из [Авторизованных Центров Тестирования](#).

7. Принесите идентификатор на экзамен в распечатанном или электронном виде.
8. В Авторизованном Центре Тестирования при вводе своих персональных данных перед началом экзамена введите идентификатор в поле «ID сотрудника».

KLE 002.104: Kaspersky Endpoint Security and Management. Fundamentals

Имя	<input type="text"/>
Фамилия	<input type="text"/>
Организация	<input type="text"/>
Id сотрудника	<input type="text"/>
Электронная почта	<input type="text"/>
Логин	spec.ru_002.104
Время начала теста	—
Время окончания теста	—